

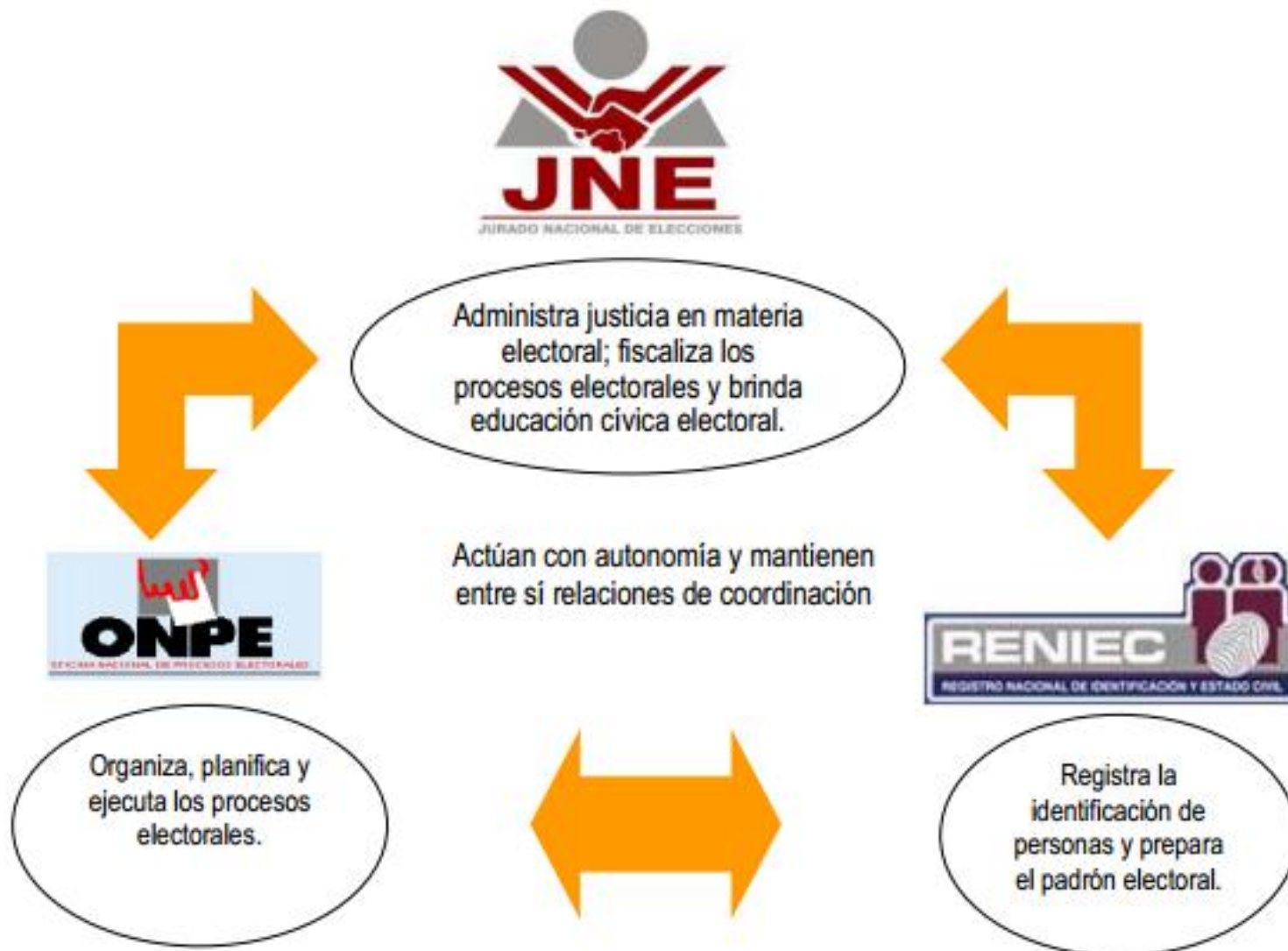
¡PEDRO CASTILLO, PRESIDENTE!



CAPACITACIÓN PARA PERSONEROS

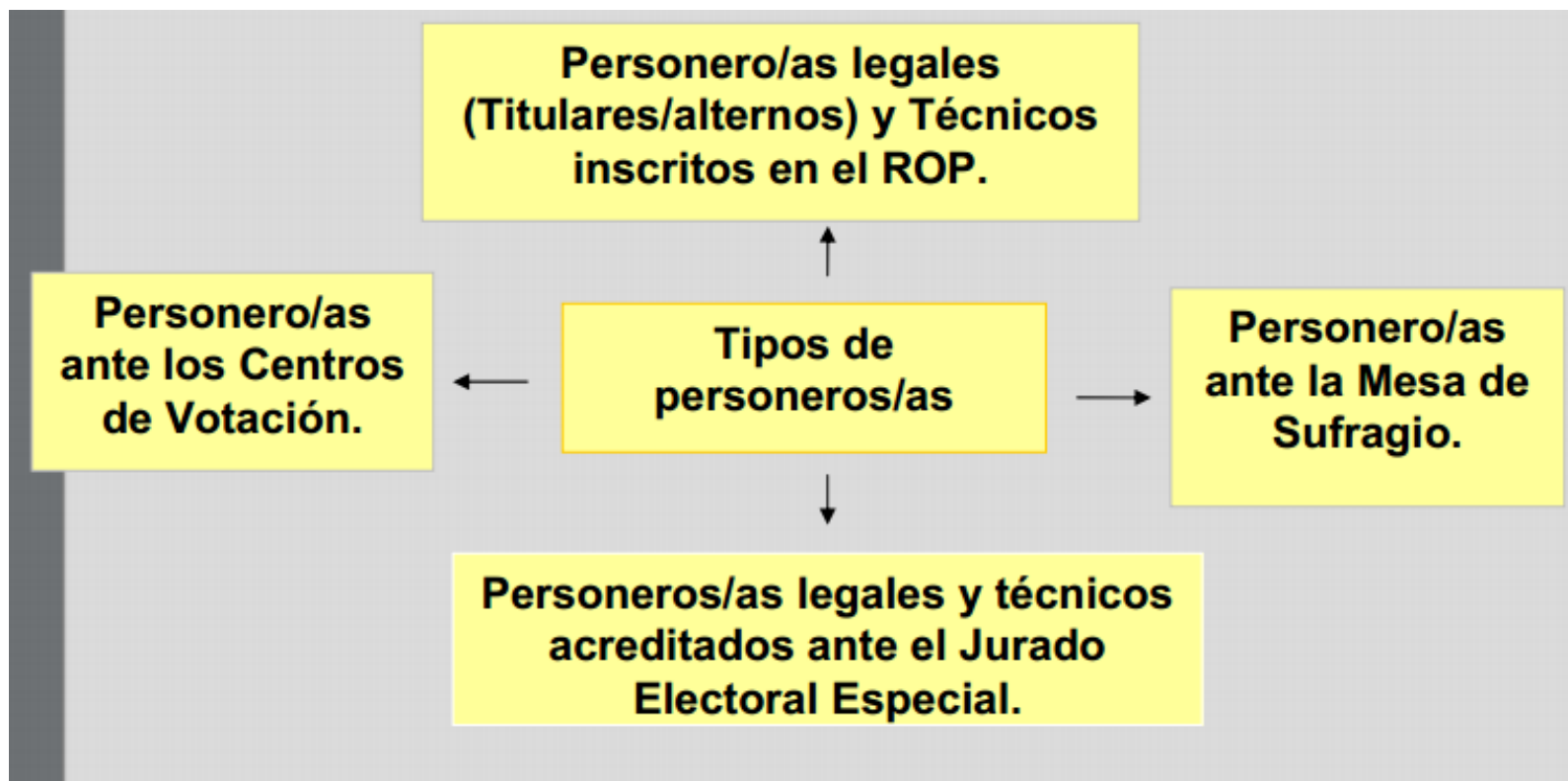
INSCRIPCIÓN DE PERSONEROS:
www.perulibre.pe

EL SISTEMA ELECTORAL



INSCRIPCIÓN DE PERSONEROS:
www.perulibre.pe

TIPOS DE PERSONEROS



CONTENIDO DE LA CREDENCIAL DE PERSONERO

Los personeros legales ante el JEE acreditan a sus personeros ante los centros de votación y mesa de sufragio mediante una credencial en papel formato A4 con la siguiente información sin ningún solo de la organización:

PERSONERO LEGAL	PERSONERO TÉCNICO	PERSONERO DE CENTRO DE VOTACIÓN	PERSONERO DE MESA DE SUFRAGIO
<p>De la persona a quien se acredita como personero:</p> <p>a. Nombres y apellidos completos</p> <p>b. Número de DNI</p> <p>c. Tipo de personero</p>	<p>De la persona a quien se acredita como personero:</p> <p>a. Nombres y apellidos completos</p> <p>b. Número de DNI</p> <p>c. Tipo de personero</p>	<p>De la persona a quien se acredita como personero:</p> <p>a. Nombres y apellidos completos</p> <p>b. Número de DNI</p> <p>c. Tipo de personero</p>	<p>De la persona a quien se acredita como personero:</p> <p>a. Nombres y apellidos completos</p> <p>b. Número de DNI</p> <p>c. Tipo de personero</p>
<p>Del personero legal que otorga la credencial:</p> <p>d. Nombres y apellidos completos</p> <p>e. Condición del personero legal (titular o alterno)</p> <p>f. Firma del personero que otorga la credencial</p>	<p>Del personero legal que otorga la credencial:</p> <p>d. Nombres y apellidos completos</p> <p>e. Condición del personero técnico (titular o alterno)</p> <p>f. Firma del personero que otorga la credencial</p>	<p>Del personero legal que otorga la credencial:</p> <p>d. Nombres y apellidos completos</p> <p>e. Firma del personero que otorga la credencial</p>	<p>Del personero legal que otorga la credencial:</p> <p>d. Nombres y apellidos completos</p> <p>e. Firma del personero que otorga la credencial</p>
<p>Otros datos:</p> <p>g. JEE ante el que se tramita la acreditación</p> <p>h. Fecha de emisión de la credencial</p>	<p>Otros datos:</p> <p>g. JEE ante el que se tramita la acreditación</p> <p>h. Fecha de emisión de la credencial</p>	<p>Otros datos:</p> <p>f. JEE ante el que se tramita la acreditación</p> <p>g. Nombre del centro de votación</p> <p>h. Fecha de emisión de la credencial</p>	<p>Otros datos:</p> <p>f. JEE ante el que se tramita la acreditación</p> <p>g. Nombre del centro de votación</p> <p>h. Número de la mesa de sufragio</p> <p>i. Fecha de emisión de la credencial</p>

PERSONEROS CENTRO DE VOTACIÓN Y MESA

Solicitud generada por el sistema declara

Credencial otorgada por el personero legal acreditado ante JEE o
ROP

PERSONEROS DE CENTRO DE VOTACIÓN

Coordina, dirige las actividades de los personeros de mesa así
como coordinar con el personal de ODPE

LOS PERSONEROS ANTE LAS MESAS DE SUFRAGIO

¿Cuál es el rol del personero?

- Vigilar que se cumplan los procedimientos electorales
- Velar por los votos de la organización política



Contar con la credencial otorgado por el Personero Legal

Debes tener vigente el derecho de sufragio, sustentado con el DNI

RECUERDA : Los miembros de mesa son la máxima autoridad electoral en la Mesa de votación el día de las elecciones

INSCRIPCIÓN DE PERSONEROS:

www.perulibre.pe

EL PERSONERO DE MESA

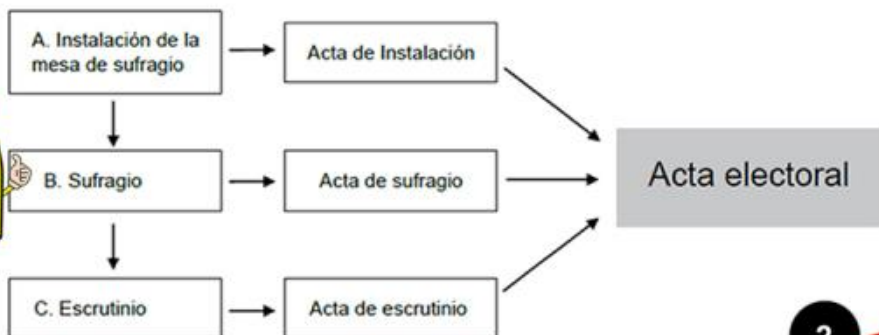
El personero de mesa es el ciudadano acreditado por una organización política para ejercer su representación ante la mesa de sufragio durante la jornada electoral. Su función es presenciar y fiscalizar los actos de instalación, sufragio y escrutinio.



📌 **INSTALACIÓN:** Es el primer momento de la jornada electoral en el que los miembros de mesa reciben el material electoral y lo verifican; llenan y firman las actas de instalación, y se alistan para iniciar la votación.

📌 **SUFRAGIO:** Es el segundo momento de la jornada electoral en el que los electores votan. Al término de la votación, los miembros de mesa verifican cuántas personas asistieron a votar. Luego, llenan y firman las actas de sufragio.

📌 **ESCRUTINIO:** Es el último momento de la jornada electoral en el que los miembros de mesa revisan las cédulas y cuentan los votos. Finalmente, imprimen y firman las actas de escrutinio, las cuales contienen los resultados.



DE LA INSTALACIÓN

6.30 → Los/las miembros de mesa se reúnen en el local señalado.

7.00 → Instalación de la mesa de sufragio.

→ Hora máxima de espera de los miembros titulares. Si no acuden, se instala con miembros suplentes o electores presentes.

12:00 hrs. → Hora máxima de instalación de la mesa de sufragio.



El personero de mesa puede denunciar cualquier hecho que atente contra la transparencia y legalidad del proceso electoral en la mesa donde se encuentre acreditado, pero solo si está presente cuando ocurre el hecho en cuestión.

Paso 1 → Abre el ánfora y verifica el estado de los materiales electorales.

Paso 2 → Acondiciona la cámara secreta.

Paso 3 → Coloca los carteles y un ejemplar de la lista de los electores de la mesa en un lugar visible y de fácil acceso.

Paso 4 → Deja constancia de los miembros de la mesa de sufragio, de los personeros que concurren, de las cédulas de sufragio y de los demás materiales de la votación.

Paso 5 → Firma las cédulas de sufragio, además de los personeros que deseen hacerlo.

Paso 6 → Llena y firma el acta de instalación dejando constancia de todo lo ocurrido.


MEDIDAS PARA LOS PERSONEROS (AS) DURANTE LA INSTALACIÓN

- ❖ Mostrar al presidente de la mesa de sufragio la credencial de personero de mesa y DNI.
- ❖ No deben entregar una copia de su credencial al presidente de mesa ni solicitarle que le firme documento alguno para acreditar que participó en la mesa.
- ❖ Se le asignará una silla respetando la distancia física de un metro y medio como mínimo al interior del aula.
- ❖ Podrá firmar las cédulas de sufragio, si así lo desea, utilizando su propio lapicero de color azul.
- ❖ Podrá verificar el acondicionamiento de la cámara secreta y que el cartel de candidatos esté pegado (si lo desea).
- ❖ Podrá firmar el acta de instalación, si así lo desea, con su propio lapicero de color azul.

MEDIDAS PARA LOS PERSONEROS (AS) DURANTE EL SUFRAGIO

- ❖ Podrá votar después de los miembros de mesa, siempre que pertenezca a esa misma mesa.
- ❖ Podrá verificar que las personas, al momento de votar, ingresen sin compañía a la cámara secreta, salvo en los casos de personas con discapacidad, siempre manteniendo la distancia personal de metro y medio como mínimo.
- ❖ Podrá formular observaciones o reclamos, manteniendo siempre el distanciamiento físico y respetando el protocolo de seguridad y prevención contra el COVID-19.
- ❖ Podrá impugnar la identidad del elector solicitando al presidente de mesa que el elector pueda bajarse levemente la mascarilla para su identificación.
- ❖ Podrá firmar la última página de la lista de electores (si lo desea) y firmar las actas de sufragio, si así lo desea, con su propio lapicero de color azul.

DEL ACTA DE SUFRAGIO




DEL ACTA DE ESCRUTINIO

Asegurate que el total de votos emitidos que indica en la hoja borrador sea igual al total de ciudadanos que votaron, tal como figura en el acta de sufragio.



Copia al acta de escrutinio de presidente y vicepresidente, los totales de votos de la hoja borrador.



RECUERDA: Que esta parte del acta puede ser la más importante del proceso, porque si se ha determinado que el total de ciudadanos que votaron es 280, en el acta de escrutinio, la suma de los votos nunca podrá ser mayor a 280, porque el acta es declarada NULA

RECUERDA: Nunca la suma de los votos de cada agrupación, más los votos blancos, nulos e impugnados, no puede ser mayor al total de ciudadanos que votaron, que está consignado en el acta de sufragio; y cualquier enmendadura o error que tenga el acta, tienes que hacer constar en la parte de las observaciones, si no se ANULA el ACTA.

MEDIDAS PARA LOS PERSONEROS (AS) DURANTE EL ESCRUTINIO

- ❖ Podrá presenciar el conteo de las cédulas manteniendo el distanciamiento físico de metro y medio como mínimo.
- ❖ Podrá observar el contenido de la cédula leída por los miembros de mesa e impugnar el voto manteniendo el distanciamiento físico ya mencionado.
- ❖ Podrá firmar las actas de escrutinio, si lo desea, con su propio lapicero azul.
- ❖ Podrá requerir copia del acta electoral una vez culminado el escrutinio.
- ❖ Al abandonar el local de votación lo hará de forma ordenada y manteniendo el distanciamiento físico de metro y medio como mínimo.

Impugnación de identidad

Procedimiento durante el sufragio-LOE, arts. 268° y 269°

CASO 1



CASO 2



CASO 3



Impugnación de identidad

Procedimiento durante el sufragio – LOE, arts. 268° y 269°

Sobre de retención de documento de identidad

Art. 269° LEY 26859

ONPE IMPUGNACIÓN DE IDENTIDAD DEL ELECTOR

Guarde en este sobre la cédula y el documento nacional de identidad del elector, colóquelo en el anfora. En el escrutinio, el sobre cerrado se cuenta como voto impugnado.

N° DE MESA

MOTIVO DE LA IMPUGNACIÓN	DATOS DEL ELECTOR	
<input type="text"/>	NOMBRES :	<input type="text"/>
<input type="text"/>	APELLIDOS :	<input type="text"/>
<input type="text"/>	DOCUMENTO NACIONAL DE IDENTIDAD:	<input type="text"/>
<input type="text"/>	FIRMA :	<input type="text"/>

HUELLA DIGITAL

DATOS DEL IMPUGNANTE	DATOS DEL PRESIDENTE DE MESA
NOMBRES :	NOMBRES :
APELLIDOS :	APELLIDOS :
DOCUMENTO NACIONAL DE IDENTIDAD:	DOCUMENTO NACIONAL DE IDENTIDAD:
FIRMA :	FIRMA :

SI HA USADO ESTE SOBRE, COLOQUELO DENTRO DEL SOBRE PLÁSTICO CELESTE DEL JEE DESPUÉS DEL ESCRUTINIO

SUFRAGIO

Impugnación del voto

Procedimiento durante el escrutinio- LOE, art. 282°

Caso	¿Qué hacen los miembros de mesa?
<p>Cuando un personero impugna un voto</p>	<ul style="list-style-type: none"> • Resuelven la impugnación. • Si se la declara INFUNDADA, se procede a contabilizar el voto.
<p>Cuando el personero apela lo resuelto por la mesa de sufragio</p>	<ul style="list-style-type: none"> • Se anota en el acta. La cédula no es escrutada y se coloca en el sobre de impugnación para que sea enviado al JEE (se guarda en el sobre plástico celeste).
<p>Cuando la impugnación es declarada fundada</p>	<p>Si la apelación es declarada FUNDADA, la cédula no es escrutada y se procede de la misma manera que en el caso anterior</p>

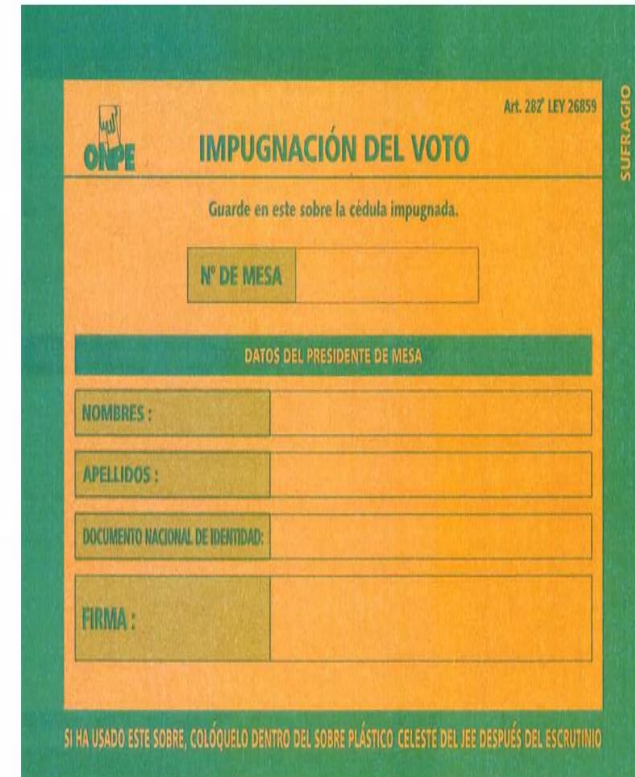


PARA TENER EN CUENTA

El artículo 283.º de la Ley Orgánica de Elecciones establece que todas las situaciones que se susciten durante el escrutinio serán resueltas en la mesa de sufragio por unanimidad o por la mayoría de sus miembros.

Impugnación del voto

Procedimiento durante el escrutinio- LOE, art. 282°



Art. 282° LEY 26859

ONPE **IMPUGNACIÓN DEL VOTO** **SUFRAGIO**

Guarde en este sobre la cédula impugnada.

N° DE MESA

DATOS DEL PRESIDENTE DE MESA

NOMBRES :

APELLIDOS :

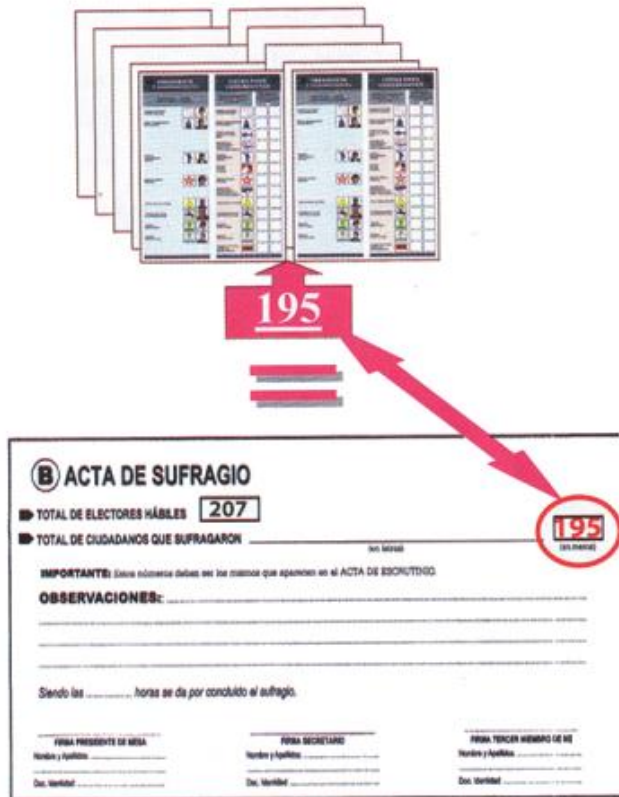
DOCUMENTO NACIONAL DE IDENTIDAD:

FIRMA :

SI HA USADO ESTE SOBRE, COLOQUELO DENTRO DEL SOBRE PLÁSTICO CELESTE DEL JEE DESPUÉS DEL ESCRUTINIO

DEL ESCRUTINIO DE VOTOS

Abierta el Ánfora, el Presidente de Mesa constata que las cédulas estén correctamente visadas con su firma y que su número no sea mayor al número de votantes que aparece en el Acta de sufragio, se separan las que no tengan su firma y se anota en observaciones dicha acción.
(L.O.E. 26859 Art. 279).



B ACTA DE SUFRAGIO

TOTAL DE ELECTORES HÁBILES **207**

TOTAL DE CIUDADANOS QUE SUFRAGARON _____

195 (en círculo)

IMPORTANTE: Este número debe ser el mismo que aparece en el ACTA DE ESCRUTIO.

OBSERVACIONES: _____

Siendo las _____ horas se da por concluido el sufragio.

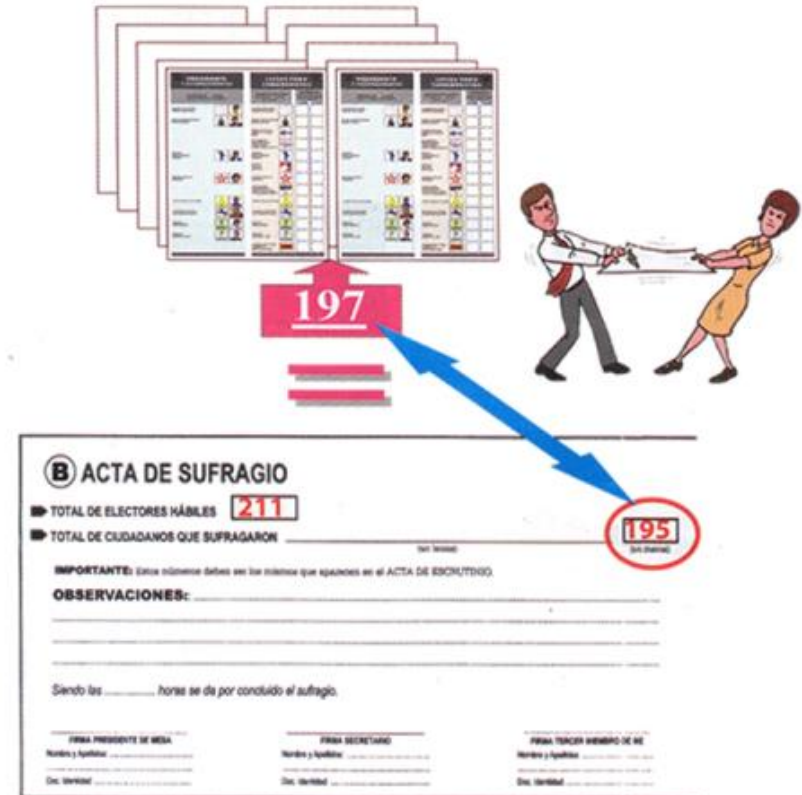
FIRMA PRESIDENTE DE MESA _____
Nombre y Apellido _____
Dni. Identidad _____

FIRMA SECRETARIO _____
Nombre y Apellido _____
Dni. Identidad _____

FIRMA TERCER MIEMBRO DE ME _____
Nombre y Apellido _____
Dni. Identidad _____

DEL ESCRUTINIO DE VOTOS

Si el número de cédulas fuera mayor, el Presidente separa al azar, un número de cedulas igual al excedente; inmediatamente se destruyen sin admitir reclamo alguno, anotándose en observaciones dicho número.
(L.O.E. 26859 Art. 279).



B ACTA DE SUFRAGIO

TOTAL DE ELECTORES HÁBILES **211**

TOTAL DE CIUDADANOS QUE SUFRAGARON _____

195 (en círculo)

IMPORTANTE: Este número debe ser el mismo que aparece en el ACTA DE ESCRUTIO.

OBSERVACIONES: _____

Siendo las _____ horas se da por concluido el sufragio.

FIRMA PRESIDENTE DE MESA _____
Nombre y Apellido _____
Dni. Identidad _____

FIRMA SECRETARIO _____
Nombre y Apellido _____
Dni. Identidad _____

FIRMA TERCER MIEMBRO DE ME _____
Nombre y Apellido _____
Dni. Identidad _____

INSCRIPCIÓN DE PERSONEROS:

ACTA VALIDA

Recuerden que cualquier error o enmendadura que se haga debe ser consignado en observaciones, que es la forma correcta de superar un error en cualquier parte del acta.



ACTA NULA

Fijense que el presidente de mesa a puesto como total de votos emitidos 280, pero lo que se compara y vale es la suma de los votos de todos los partidos más blancos, nulos e impugnados que es este caso sale 283, por lo que el acta es nula.



LOS PERSONEROS ANTE LAS MESAS DE SUFRAGIO

Prohibiciones



Portar
armas



Presentarse en
estado de
embriaguez



Hacer público su
voto en el acto
electoral



Hacer
propaganda política



Fomentar
escándalos



Impedir o
elegir el
voto de
otro elector

LOS PERSONEROS ANTE LAS MESAS DE SUFRAGIO

- Los electores invidentes pueden ir acompañados de alguien de su Confianza
- Los electores con discapacidad pueden pedir que la mesa de sufragio se traslade al primer piso o a un lugar más accesible, lo que debe ser evaluado por los miembros de mesa.
- A los electores con discapacidad, mujeres embarazadas y adultos mayores se les debe dar todas las facilidades posibles para que sufraguen.



INSCRIPCIÓN DE PERSONEROS:
www.perulibre.pe

PARA LOS PERSONEROS

- Llegar antes de las 7.00a.m a su mesa de sufragio, para tratar de ser miembro de mesa
- Sentarse lo mas cerca de los miembros de mesa
- No olvidar su DNI y su Credencial como personero de mesa
- Respetar a los miembros de mesa y demás autoridades
- Verificar que no halla propagando política alrededor de la mesa de sufragio
- Presentar la credencial como personero y DNI
- Firmar todas las actas

CÉDULA DE VOTACIÓN

La cédula de las elecciones generales consta de tres (3) secciones: La primera para la elección del presidente y vicepresidentes; la segunda para Congresistas y la tercera para el Parlamento Andino. Deben identificarse los tipos de votos en cada columna de manera independiente.

PRESIDENTE Y VICEPRESIDENTES

CONGRESISTAS

PARLAMENTO ANDINO ONPE

MARQUE CON UNA CRUZ O UN ASPA DENTRO DEL RECUADRO DEL SIMBOLO Y/O FOTOGRAFIA DE SU PREFERENCIA

PARTIDO POLITICO
MARQUE CON UNA CRUZ O UN ASPA DENTRO DEL RECUADRO DEL SIMBOLO DE SU PREFERENCIA

VOTO PREFERENCIAL
A UNICA COLUMNA DENTRO DE LOS RECUADROS CON O SIN FOTOGRAFIA DE UN CANDIDATO DE SU PREFERENCIA

PARTIDO POLITICO
MARQUE CON UNA CRUZ O UN ASPA DENTRO DEL RECUADRO DEL SIMBOLO DE SU PREFERENCIA

VOTO PREFERENCIAL
A UNICA COLUMNA DENTRO DE LOS RECUADROS CON O SIN FOTOGRAFIA DE UN CANDIDATO DE SU PREFERENCIA

PARTIDO POLITICO AMANECER DE NUEVO		
PARTIDO POLITICO PAZ Y AMOR		
PARTIDO POLITICO GOTAS DE LLUVIA		
PARTIDO POLITICO ME FALTA EL ALIENTO		
PARTIDO POLITICO EN LA DISTANCIA		
PARTIDO POLITICO AL OTRO LADO		
PARTIDO POLITICO EL TRABAJO DIGNIFICA		
PARTIDO POLITICO HORAS AL VIENTO		
PARTIDO POLITICO SEMBRANDO LA AMISTAD		
PARTIDO POLITICO ESTAMOS EN LA ALICIA		
PARTIDO POLITICO ALCANZAR		
PARTIDO POLITICO EL MEJOR AMIGO		
PARTIDO POLITICO PIENSA POSITIVAMENTE		

PARTIDO POLITICO AMANECER DE NUEVO	<input type="checkbox"/>	<input type="checkbox"/>
PARTIDO POLITICO PAZ Y AMOR	<input type="checkbox"/>	<input type="checkbox"/>
PARTIDO POLITICO GOTAS DE LLUVIA	<input type="checkbox"/>	<input type="checkbox"/>
PARTIDO POLITICO ME FALTA EL ALIENTO	<input type="checkbox"/>	<input type="checkbox"/>
PARTIDO POLITICO EN LA DISTANCIA	<input type="checkbox"/>	<input type="checkbox"/>
PARTIDO POLITICO AL OTRO LADO	<input type="checkbox"/>	<input type="checkbox"/>
PARTIDO POLITICO EL TRABAJO DIGNIFICA	<input type="checkbox"/>	<input type="checkbox"/>
PARTIDO POLITICO HORAS AL VIENTO	<input type="checkbox"/>	<input type="checkbox"/>
PARTIDO POLITICO SEMBRANDO LA AMISTAD	<input type="checkbox"/>	<input type="checkbox"/>
PARTIDO POLITICO ESTAMOS EN LA ALICIA	<input type="checkbox"/>	<input type="checkbox"/>
PARTIDO POLITICO ALCANZAR	<input type="checkbox"/>	<input type="checkbox"/>
PARTIDO POLITICO EL MEJOR AMIGO	<input type="checkbox"/>	<input type="checkbox"/>
PARTIDO POLITICO PIENSA POSITIVAMENTE	<input type="checkbox"/>	<input type="checkbox"/>

PARTIDO POLITICO AMANECER DE NUEVO	<input type="checkbox"/>	<input type="checkbox"/>
PARTIDO POLITICO PAZ Y AMOR	<input type="checkbox"/>	<input type="checkbox"/>
PARTIDO POLITICO GOTAS DE LLUVIA	<input type="checkbox"/>	<input type="checkbox"/>
PARTIDO POLITICO ME FALTA EL ALIENTO	<input type="checkbox"/>	<input type="checkbox"/>
PARTIDO POLITICO EN LA DISTANCIA	<input type="checkbox"/>	<input type="checkbox"/>
PARTIDO POLITICO AL OTRO LADO	<input type="checkbox"/>	<input type="checkbox"/>
PARTIDO POLITICO EL TRABAJO DIGNIFICA	<input type="checkbox"/>	<input type="checkbox"/>
PARTIDO POLITICO HORAS AL VIENTO	<input type="checkbox"/>	<input type="checkbox"/>
PARTIDO POLITICO SEMBRANDO LA AMISTAD	<input type="checkbox"/>	<input type="checkbox"/>
PARTIDO POLITICO ESTAMOS EN LA ALICIA	<input type="checkbox"/>	<input type="checkbox"/>
PARTIDO POLITICO ALCANZAR	<input type="checkbox"/>	<input type="checkbox"/>
PARTIDO POLITICO EL MEJOR AMIGO	<input type="checkbox"/>	<input type="checkbox"/>
PARTIDO POLITICO PIENSA POSITIVAMENTE	<input type="checkbox"/>	<input type="checkbox"/>



**19NA
POSICIÓN
PARTIDO
POLÍTICO
NACIONAL
PERÚ LIBRE**

**19NA
POSICIÓN
PARTIDO
POLÍTICO
NACIONAL
PERÚ LIBRE**

UNIVERSO

PRESIDENTE Y VICEPRESIDENTES

MARQUE CON UNA CRUZ + O UN ASPA X DENTRO DEL RECUADRO O SÍMBOLO Y/O FOTOGRAFÍA DE SU PREFERENCIA

FRENTE POPULAR AGRÍCOLA DEL PERÚ	
PARTIDO NACIONALISTA PERUANO	
FRENTE AMPLIO POR JUSTICIA, VIDA Y LIBERTAD	
PARTIDO MORADO	
PERÚ PATRIA SEGURA	
VICTORIA NACIONAL	
ACCIÓN POPULAR	
AVANZA PAIS	
PODEMOS PERÚ	
JUNTOS POR EL PERÚ	
PARTIDO APRISTA PERUANO	
PARTIDO POPULAR CRISTIANO	
FUERZA POPULAR	
CONTIGO	
UNIÓN POR EL PERÚ	
RENOVACIÓN POPULAR	
RENACIMIENTO UNIDO NACIONAL	
SOMOS PERÚ	
PERÚ LIBRE	
DEMOCRACIA DIRECTA	
ALIANZA PARA EL PROGRESO	

CONGRESISTAS

ORGANIZACIÓN POLÍTICA
MARQUE CON UNA CRUZ + O UN ASPA X DENTRO DEL RECUADRO O SÍMBOLO DE SU PREFERENCIA

VOTO PREFERENCIAL

FRENTE POPULAR AGRÍCOLA DEL PERÚ		<input type="checkbox"/>	<input type="checkbox"/>
PARTIDO NACIONALISTA PERUANO		<input type="checkbox"/>	<input type="checkbox"/>
FRENTE AMPLIO POR JUSTICIA, VIDA Y LIBERTAD		<input type="checkbox"/>	<input type="checkbox"/>
PARTIDO MORADO		<input type="checkbox"/>	<input type="checkbox"/>
PERÚ PATRIA SEGURA		<input type="checkbox"/>	<input type="checkbox"/>
VICTORIA NACIONAL		<input type="checkbox"/>	<input type="checkbox"/>
ACCIÓN POPULAR		<input type="checkbox"/>	<input type="checkbox"/>
AVANZA PAIS		<input type="checkbox"/>	<input type="checkbox"/>
PODEMOS PERÚ		<input type="checkbox"/>	<input type="checkbox"/>
JUNTOS POR EL PERÚ		<input type="checkbox"/>	<input type="checkbox"/>
PARTIDO APRISTA PERUANO		<input type="checkbox"/>	<input type="checkbox"/>
PARTIDO POPULAR CRISTIANO		<input type="checkbox"/>	<input type="checkbox"/>
FUERZA POPULAR		<input type="checkbox"/>	<input type="checkbox"/>
CONTIGO		<input type="checkbox"/>	<input type="checkbox"/>
UNIÓN POR EL PERÚ		<input type="checkbox"/>	<input type="checkbox"/>
RENOVACIÓN POPULAR		<input type="checkbox"/>	<input type="checkbox"/>
RENACIMIENTO UNIDO NACIONAL		<input type="checkbox"/>	<input type="checkbox"/>
SOMOS PERÚ		<input type="checkbox"/>	<input type="checkbox"/>
PERÚ LIBRE		<input type="checkbox"/>	<input type="checkbox"/>
DEMOCRACIA DIRECTA		<input type="checkbox"/>	<input type="checkbox"/>
ALIANZA PARA EL PROGRESO		<input type="checkbox"/>	<input type="checkbox"/>

PARLAMENTO ANDINO



ORGANIZACIÓN POLÍTICA
MARQUE CON UNA CRUZ + O UN ASPA X DENTRO DEL RECUADRO O SÍMBOLO DE SU PREFERENCIA

VOTO PREFERENCIAL

FRENTE POPULAR AGRÍCOLA DEL PERÚ		<input type="checkbox"/>	<input type="checkbox"/>
PARTIDO NACIONALISTA PERUANO		<input type="checkbox"/>	<input type="checkbox"/>
FRENTE AMPLIO POR JUSTICIA, VIDA Y LIBERTAD		<input type="checkbox"/>	<input type="checkbox"/>
PARTIDO MORADO		<input type="checkbox"/>	<input type="checkbox"/>
PERÚ PATRIA SEGURA		<input type="checkbox"/>	<input type="checkbox"/>
VICTORIA NACIONAL		<input type="checkbox"/>	<input type="checkbox"/>
ACCIÓN POPULAR		<input type="checkbox"/>	<input type="checkbox"/>
AVANZA PAIS		<input type="checkbox"/>	<input type="checkbox"/>
PODEMOS PERÚ		<input type="checkbox"/>	<input type="checkbox"/>
JUNTOS POR EL PERÚ		<input type="checkbox"/>	<input type="checkbox"/>
PARTIDO APRISTA PERUANO		<input type="checkbox"/>	<input type="checkbox"/>
PARTIDO POPULAR CRISTIANO		<input type="checkbox"/>	<input type="checkbox"/>
FUERZA POPULAR		<input type="checkbox"/>	<input type="checkbox"/>
CONTIGO		<input type="checkbox"/>	<input type="checkbox"/>
UNIÓN POR EL PERÚ		<input type="checkbox"/>	<input type="checkbox"/>
RENOVACIÓN POPULAR		<input type="checkbox"/>	<input type="checkbox"/>
RENACIMIENTO UNIDO NACIONAL		<input type="checkbox"/>	<input type="checkbox"/>
SOMOS PERÚ		<input type="checkbox"/>	<input type="checkbox"/>
PERÚ LIBRE		<input type="checkbox"/>	<input type="checkbox"/>
DEMOCRACIA DIRECTA		<input type="checkbox"/>	<input type="checkbox"/>
ALIANZA PARA EL PROGRESO		<input type="checkbox"/>	<input type="checkbox"/>

INSCRIPCIÓN DE PERSONEROS:

www.perulibre.pe

TIPOS DE VOTOS


Cuando el cruce de las rayitas de la cruz (+) o el aspa (X) está dentro del recuadro del símbolo.



VALIDO



Cuando la cruz (+) o el aspa (X) sobrepasa el recuadro del número, el símbolo o foto, pero el cruce de las líneas está dentro del recuadro.



VALIDO

TIPOS DE VOTOS

Cuando la cruz (+) o el aspa (X) está remarcada.



VALIDO

Cuando la cédula no contiene ninguna marca.



BLANCO


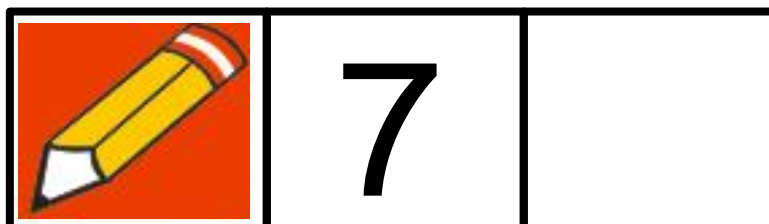
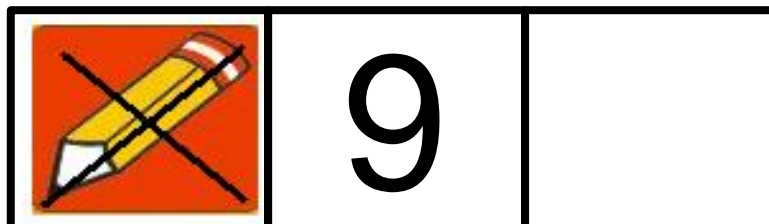
TIPOS DE VOTOS

Cuando el cruce de las rayitas de la cruz (+) o el aspa (X) está dentro del recuadro del símbolo.

VALIDO

Cuando el cruce de las rayitas de la cruz (+) o el aspa (X) está dentro del recuadro del símbolo.

VALIDO



INSCRIPCIÓN DE PERSONEROS:

www.perulibre.pe

TIPOS DE VOTOS

Cuando el cruce de las rayitas de la cruz (+) o el aspa (X) está fuera del recuadro del símbolo o foto.



Cuando el elector ha usado un símbolo distinto a la cruz (+) o el aspa (X) para marcar su elección.



NULO

NULO

TIPOS DE VOTOS

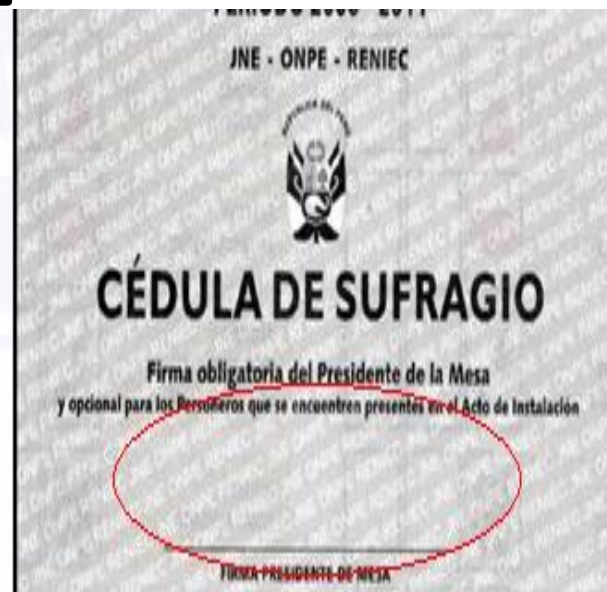
Cuando la cédula está escrita con anotaciones o se hubiese roto alguna de sus partes.









NULO

Cuando la cédula no lleva la firma del Presidente de Mesa en su cara externa.

NULO



Sobres plásticos		Contenido de cada sobre
<p>Sobre con letras de color PLOMO para la ODPE</p> 	<ul style="list-style-type: none"> • 1 Acta Electoral • Formato de Observaciones o Reclamos al Escrutinio 	
<p>Sobre con letras de color CELESTE para el JEE</p> 	<ul style="list-style-type: none"> • 1 Acta Electoral • Sobres con las Impugnaciones de Identidad del Elector; que se introducen en el sobre del Referéndum. • Sobres con las Impugnaciones del Voto • Formato de Observaciones o Reclamos al Escrutinio 	
<p>Sobre con letras de color VERDE para el JNE</p> 	<ul style="list-style-type: none"> • 1 Acta Electoral • Formato de Observaciones o Reclamos al Escrutinio 	
<p>Sobre con letras de color ROJO para la ONPE</p> 	<ul style="list-style-type: none"> • 1 Acta Electoral • Fichas de empadronamiento para personas con discapacidad 	
<p>Sobre con letras de color MORADO para el representante del conjunto de organizaciones políticas. Este sobre no se utilizará en el caso del Referéndum.</p> 	<ul style="list-style-type: none"> • 1 Acta Electoral 	
<p>Sobre con letras de color NARANJA para la ODPE</p> 	<ul style="list-style-type: none"> • Lista de Electores • Relación de Miembros de Mesa • Cartilla-sobre de Hologramas 	

Medidas para el ingreso de personeros(as) al local de votación (1)

- ❖ Se cuidará que los personeros ingresen en forma ordenada al local, guardando el distanciamiento físico de metro y medio.
- ❖ Cada personero debe portar su DNI y credencial al ingresar al local de votación.
- ❖ Antes de su ingreso, se verifica que use de forma correcta la mascarilla, la misma que debe cubrir la nariz y boca, en caso de no usarlo adecuadamente se restringe su ingreso.



Medidas para el ingreso de personeros(as) al local de votación (2)

- ❖ Se toma la temperatura corporal apuntando con el termómetro digital en la frente de la persona, si este es mayor a 37.5 °C de temperatura, se restringe su ingreso.
- ❖ Si la temperatura fuese menor a la indicada, se debe aplicar alcohol en gel (concentración al 70%) como medida de la higiene de la mano.
- ❖ Los personeros deben mantener puesta su mascarilla durante toda su estadía dentro del local de votación. De incumplir los protocolos, serán retirados con el apoyo de las FFAA y/o PNP.



Recomendaciones de seguridad sanitaria:



Muestra tu **credencial de personero de mesa y DNI** al presidente de la mesa de sufragio.



No debes entregar una copia de tu credencial al presidente de mesa ni solicitarle que firme documento alguno para acreditar que participaste.

Recomendaciones de seguridad sanitaria:



Muestra tu **credencial de personero de mesa y DNI** al presidente de la mesa de sufragio.



No debes entregar una copia de tu credencial al presidente de mesa ni solicitarle que firme documento alguno para acreditar que participaste.

PREGUNTAS

INSCRIPCIÓN DE PERSONEROS:
www.perulibre.pe



INSCRIPCIÓN PARA PERSONEROS

www.perulibre.pe

GRACIAS POR SU ATENCIÓN

**PERSONERIA LEGAL – TÉCNICA
PARTIDO POLITICO NACIONAL
PERÚ LIBRE**

INSCRIPCIÓN DE PERSONEROS:
www.perulibre.pe